
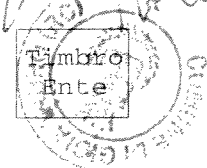


**QUADRO RIASSUNTIVO DELLA GESTIONE FINANZIARIA**


	G E S T I O N E		
	Residui	Competenza	TOTALE
Fondo di cassa al 1 gennaio			52.846,62
RISCOSSIONI .....	10.943.616,34	33.288.718,82	44.232.335,16
PAGAMENTI .....	21.853.950,32	21.367.628,63	43.221.578,95
FONDO DI CASSA AL 31 DICEMBRE .....			1.063.602,83
PAGAMENTI per azioni esecutive non regolarizzate al 31 Dic.			
DIFFERENZA .....			1.063.602,83
RESIDUI ATTIVI.....	61.605.793,59	7.812.153,49	69.417.947,08
RESIDUI PASSIVI .....	48.766.088,86	19.579.632,17	68.345.721,03
DIFFERENZA .....			1.072.226,05
			AVANZO (+) o DISAVANZO (-) ....
			2.135.828,88
RISULTATO	-Fondi vincolati .....		2.135.828,88
DI	-Fondi per finanziamento spese in conto capitale		
AMMINISTR.	-Fondi di ammortamento .....		
	-Fondi non vincolati.....		

GIOIA TAURO ,li 31-12-2013

Il Segretario  
 Dr. Corrado Giuseppe

Il Rappresentante legale  
 Commissario Prefettizio d



Il responsabile del servizio finanziario  
 Dott.ssa Guglielmo Valent

